


VERTICAL OPEN  
MOUNTED FAN COIL

多年专注生产风机盘管厂家

# 立式明装 风机盘管

冷暖两用 | 

风力强劲 | 

高效节能 | 



# 配置升级 值得入选

01

## 纯铜电机

品牌电机  
三速调节



02



## 冷暖两用

COLD AND WARM USE

03



## 循环用水

RECYCLED WATER

04



## 可选温控

TEMPERATURE CONTROL

07

## 高密度亲水铝

换热率 $\geq 95\%$



05



## 加厚双镀层

THICKENED MATERIAL

08

## 低噪静音

37dB(A)  
噪音低至



06



## 24H技术响应

24-HOUR ONLINE

COLD AND WARM USE  
LOW NOISE AND  
ENERGY SAVING

# 循环大风量 打造宅家舒适圈

加宽出风口，完美循环风设计，超大送风量，离心式风机  
多联大直径，平稳运行风量最大可达 $2380\text{m}^3/\text{h}$




COLD AND WARM USE  
LOW NOISE AND  
ENERGY SAVING

# 冷暖两用 低噪运行

满足不同季节、不同舒适的要求  
无惧严寒酷暑天气、极端天气快速调节室内温度  
让家始终舒适怡人

快速  
制冷



快速  
制热

YESNCER 跃鑫

AIR CONDITIONER  
SURFACE COOLER

# 散热器 亲水铝箔表冷器

耐腐蚀、防霉菌、更有效的提升制冷热效率  
不会造成水珠灰尘的堵塞

换热率 $\geq 95\%$



COPPER CORE  
MOTOR

# 纯铜电机 持久耐用

功率大、运行稳定、低噪音

采用纯铜芯制作的电机、寿命更长久、不易生锈  
让居家更安心



注：图片仅展示效果图，具体以实物为准

# 精工制造 品质保障



01 →

## 精准控温

多档位调节，液晶温控  
使用便捷

PRECISE TEMPERATURE CONTROL




02 →

## 冷板喷塑外壳

采用冷板喷塑外壳，  
不易腐蚀，不易老化，  
使用时间长。

COLD PLATE SPRAY SHELL



03 →

## 大出风口

超大送风量，离心式风机  
无死角，感受立体环绕风

LARGE AIR OUTLET

SOURCE  
MANUFACTURER

# 一机多用 适用于各类场合

规格齐全, 严格把控每一款产品

商场

SHOPPING MALL



工厂

FACTORY



酒店

HOTEL



餐厅

RESTAURANT



办公楼

OFFICE BUILDING



住宅

RESIDENCE



带您更好的了解产品




## 立式明装风机盘管技术参数表

型号	长*宽*高(MM) A*B*C	电机功率 W	风扇数量	使用面积 m <sup>2</sup>
FP-34	790*235*640	25 单	1电机1风轮	5-10
FP-51	940*235*640	20	1电机2风轮	10-15
FP-68	980*235*640	25	1电机2风轮	15-20
FP-85	1100*235*640	25	1电机2风轮	20-25
FP-102	1260*235*640	40	1电机2风轮	25-30
FP-136	1450*235*640	40+25	2电机3风轮	30-40
FP-170	1680*235*640	40+40	2电机4风轮	40-50
FP-204	1880*235*640	40+40	2电机4风轮	50-55
FP-238	2070*235*640	50+50	2电机4风轮	55-60

# 液晶温控开关接线示意图

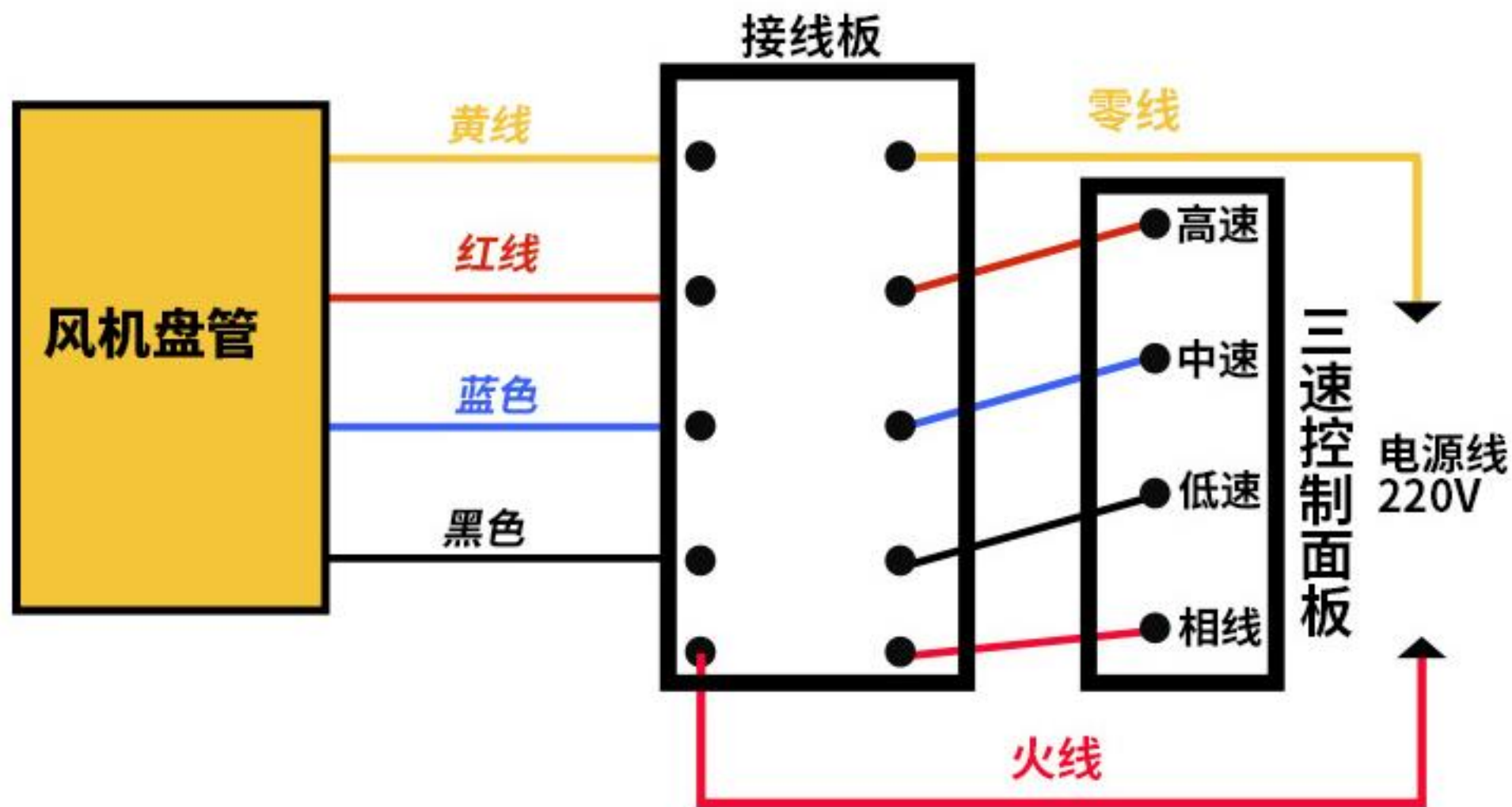
中央空调液晶温控器

(一定要注意颜色的区分，接线前找客服咨询)



风机盘管接线盒端口

# 三速开关接线示意图



PRODUCT  
DISPLAY

# 产品展示

把握每一处细节



